




**Sandhausen**  
Zwischen Hopfen und Dünen.

# Schulwegplan

Liebe Eltern,  
der Schulbeginn Ihres Kindes steht bevor. Sie haben Ihrem Kind bestimmt schon erzählt, was es in der Schule lernen und wie der Schulalltag ablaufen wird.  
Wir haben uns die Umgebung der Schule Ihres Kindes genau angesehen und möchten noch einige wichtige Tipps für einen sicheren und unfallfreien Schulweg geben. Der Schulwegplan zeigt Ihnen, wie Ihr Kind am sichersten die Schule erreicht.

## Die wichtigsten Tipps zur Schulwegsicherheit

- Beim gemeinsamen Begehen des künftigen Schulweges dem Kind mögliche Gefahren zeigen und ausführlich besprechen.
- Regelmäßig üben, aber das Kind dabei nicht überfordern.  
Keine unnötige Angst machen und nicht ständig ermahnen, lieber öfter loben.
- Der Schulweg sollte nach sicheren Straßen, ampelgeregelten Kreuzungen und Schülerlotsen ausgerichtet werden. Gehen Sie bei zu querenden Kreuzungen in die Knie - so befinden Sie sich auf Augenhöhe des Kindes und sehen Gefahrenquellen mit den Augen Ihres Kindes.
- Prägen Sie Ihrem Kind klare, kurze Merksätze ein, wie „Rot - Stopp!“ an Fußgängerampeln oder „Zebrastreifen - Warten!“. Diese sind viel schneller abrufbar als lange Erklärungen.
- Besonders bei schlechtem Wetter, bei Dämmerung oder Dunkelheit sollte das Kind helle Kleidung tragen. Damit wird das Kind für andere Verkehrsteilnehmer-Innen früher wahrnehmbar.
- Reflektierende Aufkleber oder Aufnäher auf der Schultasche oder der Kleidung erhöhen zusätzlich die Sichtbarkeit für AutofahrerInnen und andere VerkehrsteilnehmerInnen.
- Vermitteln Sie Ihrem Kind, dass es sich auch auf eine grüne Ampel nicht blind verlassen darf und dass es die Fehler anderer Verkehrsteilnehmer mit einkalkuliert.

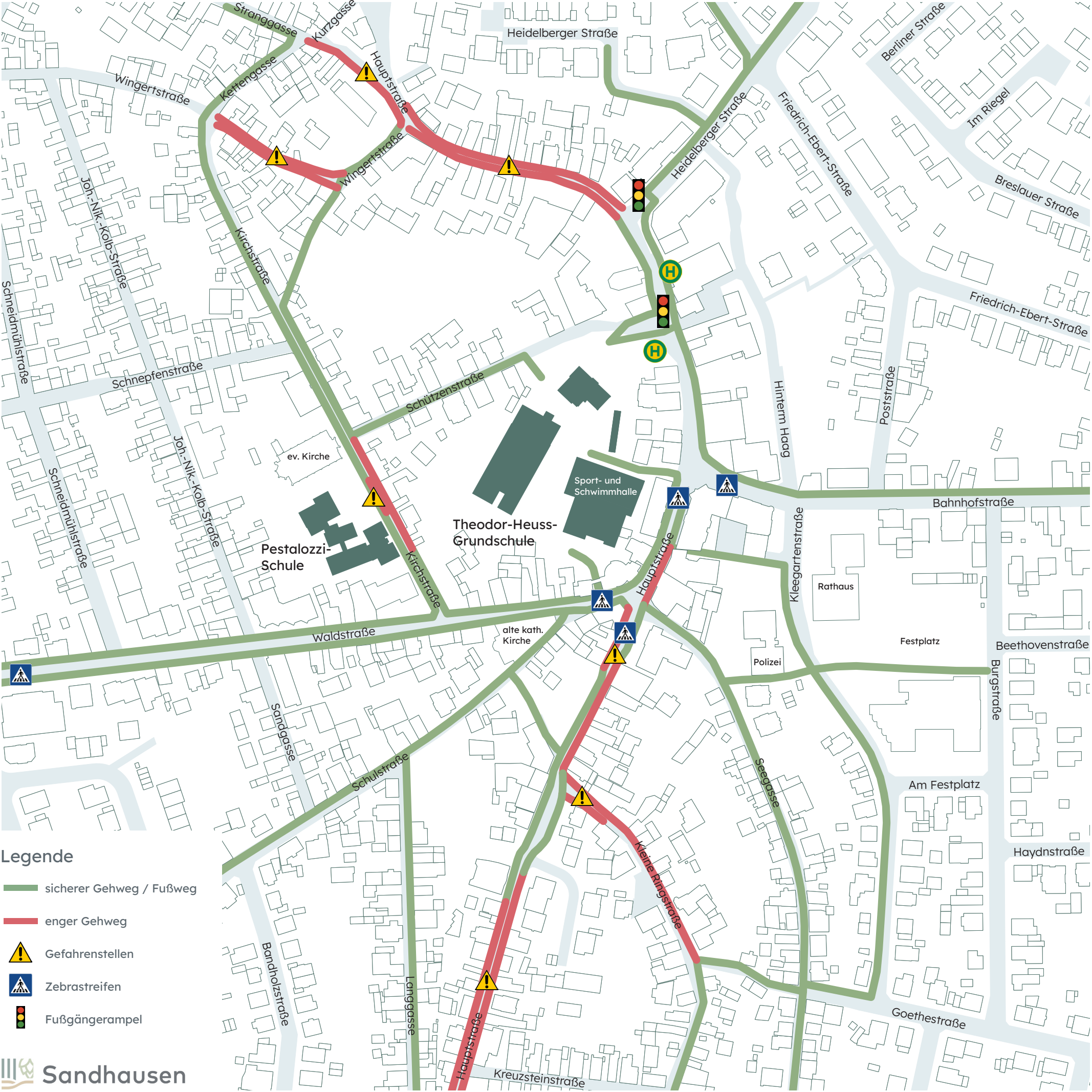


### **Theodor-Heuss-Grundschule**

Hauptstraße 111  
69207 Sandhausen  
06224 93 42 - 0  
[www.gs-sandhausen.de](http://www.gs-sandhausen.de)

### **Pestalozzischule**

Kirchstraße 7  
69207 Sandhausen  
06224 17 51 39 0  
[www.pestalozzi-sandhausen.de](http://www.pestalozzi-sandhausen.de)



- Legende**
-  sicherer Gehweg / Fußweg
  -  enger Gehweg
  -  Gefahrenstellen
  -  Zebrastreifen
  -  Fußgängerampel



**Sandhausen**  
Zwischen Hopfen und Dünen.

# Schulwegplan


Liebe Eltern,  
die weiterführende Schule steht vor der Tür. Sie haben Ihrem Kind bestimmt schon erzählt, was der Schulwechsel bedeutet und wie der Schulalltag sich von der Grundschule unterscheiden wird. Wir haben uns die Umgebung der Schule Ihres Kindes mit dem Fokus auf der Sicherheit für Fahrradfahrende genau angesehen und möchten noch einige wichtige Tipps für einen sicheren und unfallfreien Schulweg geben. Der Schulwegplan zeigt Ihnen, wie Ihr Kind mit dem Fahrrad am sichersten die Schule erreicht.

## Die wichtigsten Tipps zur Schulwegsicherheit auf dem Fahrrad

- Stellen Sie sicher, dass Ihr Kind die Verkehrsregeln kennt und beherrscht. Diese sollte es spätestens in der vierten Klasse kennengelernt haben.
- Helle Kleidung und Reflektoren helfen anderen VerkehrsteilnehmerInnen Ihr Kind besser zu sehen.
- Lassen Sie Ihr Kind nie ohne Fahrradhelm fahren. Ein Helm mindert mögliche Unfallfolgen deutlich und schützt das Gehirn wirkungsvoll. Erwachsene sind Vorbilder, auch beim Fahrradhelm.
- Überprüfen Sie häufiger das Fahrrad Ihres Kindes und sorgen Sie für ein verkehrssicheres Fahrrad mit ausreichend Luft in den Reifen, funktionsfähigen Bremsen, Reflektoren, Licht usw.
- Machen Sie Ihr Kind darauf aufmerksam, dass es von Fahrzeugen – und ganz besonders von Bussen und LKW – viel Abstand halten muss. Die Fahrer können Fußgänger an vielen Stellen rund um das Fahrzeug nicht sehen (sogenannter „Tote Winkel“).
- Erklären Sie mögliche Gefahrenpunkte wie stark befahrene Straßen, unübersichtliche Stellen (parkende Fahrzeuge, Büsche oder Sträucher), Baustellen, Grundstückseinfahrten. Andere VerkehrsteilnehmerInnen müssen Ihr Kind gut sehen, um reagieren zu können.
- Sprechen Sie mit Ihrem Kind über mögliche Gefahrensituationen. Achten Sie darauf, dass die Aufmerksamkeit Ihres Kindes nicht abgelenkt wird, z. B. durch Nutzung von Mobiltelefonen, Musik hören oder auch Rängeleien in der Gruppe.

Weitere Infos unter: [www.gib-acht-im-verkehr.de](http://www.gib-acht-im-verkehr.de)

Quelle: ARGE Kinder/Sicherer Schulweg und Landeskriminalamt Baden-Württemberg – Referat Prävention – Koordinierungs- und Entwicklungsstelle Verkehrsunfallprävention (KEV), Der sichere Schulweg, 10. Auflage: 09/2020



**Friedrich-Ebert-Gymnasium**  
Albert-Schweitzer-Straße 5  
69207 Sandhausen  
06224 933 - 20  
[www.feg-sandhausen.de](http://www.feg-sandhausen.de)

**Friedrich-Ebert-Werkrealschule**  
Albert-Schweitzer-Straße 5  
69207 Sandhausen  
06224 933 - 220  
[www.fewrs-sandhausen.de](http://www.fewrs-sandhausen.de)





# Legende

- Radweg
- für Radfahrende geeignete Straßen
- stärker befahrene Straßen
- Radampel